


平成28年(1月～12月)

火災・救急・救助統計



奥能登広域圏事務組合消防本部

目 次

火 災 統 計 編

1 火 災 概 要	1
2 前年との火災比較	2
3 所属別火災状況	3
4 月別火災状況	4
5 所属別出火原因状況	5

救 急 統 計 編

1 救 急 概 要	6
2 前年との救急出場件数等比較	7
3 所属救急隊別・事故種別出場件数状況	8
4 月別・事故種別出場件数状況	8
5 所属救急隊別・事故種別搬送人員状況	9
6 所属救急隊別・傷病程度別・男女別搬送人員状況	9
7 年齢区分別搬送人員状況及びグラフ	10

救 助 統 計 編

1 救 助 概 要	11
2 前年との救助出場件数等比較	12
3 救助出場状況	13
4 月別・事故種別出場件数状況	13



火災統計編

1 平成28年（1月～12月）の火災概要

平成28年における火災件数は32件で、前年に比べ9件減少しています。

火災種別でみると、建物火災が13件で前年に比べ1件減少、その他火災が14件で2件増加、車両火災が3件で3件減少、林野火災が2件で6件減少しています。

焼損棟数

焼損棟数は23棟で、前年に比べ6棟減少しています。

焼損程度別でみると、全焼は8棟、半焼は1棟、部分焼は7棟、ぼやは7棟となっています。

損害額

損害額は建物火災が40,809千円で前年に比べ41,739千円減少しています。

林野火災の損害額は743千円で前年に比べ342千円減少、車両火災の損害額は317千円で前年に比べ1,134千円減少、その他火災の損害額は396千円で前年に比べ1,289千円減少しています。

焼損面積

焼損面積をみると、建物床面積は1,467㎡で前年に比べ221㎡の減少、林野火災焼損面積は13aで前年に比べ103a減少しています。

り災世帯数及びり災人員

り災世帯及びり災人員については、り災世帯が11世帯で前年に比べ5世帯減少しています。

り災人員は、34人で前年に比べ6人減少しています。

火災による死傷者

火災による死者は2人で前年と同数、負傷者は3人で昨年より4人減少しています。

出火原因

出火原因別にみると、「たき火」が12件、「その他」が6件、「不明」が5件、「たばこ」が2件、「こんろ、ストーブ、ボイラー、排気管、電気装置、火遊び、取灰」が各1件なっております。

2 前年との火災比較

区 分		年 別	平 成 2 8 年	平 成 2 7 年	比 較	△減
火 災 件 数	建 物		13 件	14 件	△	1 件
	林 野		2 件	8 件	△	6 件
	車 両		3 件	6 件	△	3 件
	船 舶		件	1 件	△	1 件
	そ の 他		14 件	12 件		2 件
	計		32 件	41 件	△	9 件
焼 損 棟 数	全 焼		8 棟	11 棟	△	3 棟
	半 焼		1 棟	3 棟	△	2 棟
	部 分 焼		7 棟	7 棟		0 棟
	ぼ や		7 棟	8 棟	△	1 棟
	計		23 棟	29 棟	△	6 棟
損 害 額	建 物		40,809 千円	82,548 千円	△	41,739 千円
	林 野		743 千円	1,085 千円	△	342 千円
	車 両		317 千円	1,451 千円	△	1,134 千円
	船 舶		千円	41 千円	△	41 千円
	そ の 他		396 千円	1,685 千円	△	1,289 千円
	計		42,265 千円	86,810 千円	△	44,545 千円
焼 損 面 積	建物床面積		1,467 m ²	1,688 m ²	△	221 m ²
	建物表面積		39 m ²	91 m ²	△	52 m ²
	林 野		13 a	116 a	△	103 a
り 災 世 帯 数	全 損		5 世帯	4 世帯		1 世帯
	半 損		世帯	2 世帯	△	2 世帯
	小 損		6 世帯	10 世帯	△	4 世帯
	計		11 世帯	16 世帯	△	5 世帯
り 災 人 員			34 人	40 人	△	6 人
死 者			2 人	2 人		0 人
負 傷 者			3 人	7 人	△	4 人

3 所属別火災状況

区 分		所属別				
		総 数	輪 島 消 防 署	珠 洲 消 防 署	能 登 消 防 署	穴 水 消 防 署
火 災 件 数 (件)	総 数	32	16	9	5	2
	建 物	13	7	3	1	2
	林 野	2	2			
	車 両	3	2		1	
	船 舶					
	そ の 他	14	5	6	3	
焼 損 棟 数 (棟)	総 数	23	11	6	1	5
	全 焼	8	5	1		2
	半 焼	1		1		
	部 分 焼	7	3	3	1	
	ぼ や	7	3	1		3
損 害 額 (千 円)	総 数	42,265	28,155	10,490	186	3,434
	建 物	40,809	27,402	10,461	45	2,901
	林 野	743	571			172
	車 両	317	147		120	50
	船 舶					
	そ の 他	396	35	29	21	311
焼 損 面 積	建 物 床 面 積 (㎡)	1,467	808	491		168
	建 物 表 面 積 (㎡)	39	9	27	3	
	林 野 (a)	13	9			4
り 災 世 帯 数	総 数	11	5	4	1	1
	全 損	5	4	1		
	半 損					
	小 損	6	1	3	1	1
り 災 人 員 (人)		34	12	10	3	9
死 者 (人)		2		2		
負 傷 者 (人)		3	3			

4 月別火災状況

区 分		月 別												
		総 数	1 月	2 月	3 月	4 月	5 月	6 月	7 月	8 月	9 月	10月	11月	12月
火 災 件 数 (件)	総 数	32	2		2	4	7	3	2	2	2	3	4	1
	建 物	13	1			1	3	1			1	2	3	1
	林 野	2					1		1					
	車 両	3	1						1			1		
	船 舶													
	そ の 他	14			2	3	3	2		2	1		1	
焼 損 棟 数 (棟)	総 数	23	4			1	7	1			1	4	4	1
	全 焼	8	1				4					2	1	
	半 焼	1	1											
	部 分 焼	7	2			1	1					1	1	1
	ぼ や	7					2	1			1	1	2	
損 害 額 (千 円)	総 数	42,265	10,517			26	19,228	49	134		90	7,925	4,251	45
	建 物	40,809	10,440			19	18,618	15			90	7,409	4,173	45
	林 野	743					220					445	78	
	車 両	317	77				50		120			70		
	船 舶													
	そ の 他	396				7	340	34	14			1		
焼 損 面 積	建 物 床 面 積 (m ²)	1,467	489			2	386				1	390	199	
	建 物 表 面 積 (m ²)	39	27				4					2	3	3
	林 野 (a)	13					7		1			4	1	
り 災 世 帯 数	総 数	11	3				2	1				2	2	1
	全 損	5	1				2					1	1	
	半 損													
	小 損	6	2					1				1	1	1
り災人員(人)		34	7				4	9				7	4	3
死 者(人)		2	2											
負 傷 者(人)		3										3		

5 所属別出火原因状況

区分 所属別	火災原因																									
	総 数	た ば こ ろ	こ ん ど	風 呂 ・ か ま ど	焼 却 炉 ・ 炉	ス ト ー ブ	こ た つ	ボ イ ラ ー	煙 突 ・ 煙 道	排 気 管	電 気 機 器	電 気 装 置	電 灯 等 の 配 線	内 燃 機 関	配 線 器 具	火 遊 び	マ ッ チ ・ ラ イ タ ー	た き 火	溶 接 機 ・ 切 断 機	灯 火	取 入 れ	火 災	放 火 ・ 放 火 疑	そ の 他	不 明	調 査 中
輪島消防署	16		1						1							1	6			1				2	4	
珠洲消防署	9	1				1					1						3							2	1	
能登消防署	5	1															2							2		
穴水消防署	2						1										1									
総 数	32	2	1			1	1		1	1	1				1	12				1				6	5	
前 年 中	41	1	2	1		2			4					2	3	1	11						3	7	3	1
比較(△減)	△9	1	△1	△1		△1			△3		1			△2	△3	1	△1	1			1		△3	△1	2	△1





救急統計編

1 平成28年（1月～12月）の救急概要

平成28年における救急出場件数は2,866件で、前年の2,771件に比べて95件増加し、1日平均で約7.8件救急出場したことになります。

事故種別出場件数

事故種別では、急病が1,961件で全体の68.4%を占め、前年の1,863件より98件増加しています。

以下、一般負傷476件、交通事故193件、転院搬送129件、労働災害28件、自損行為27件、運動競技17件、水難13件、火災3件、自然災害1件となっています。

搬送人員

搬送人員については、2,718人で前年の2,642人に比べ76人の増加となっています。

年齢区分では、65歳以上の高齢者が2,066人(76.0%)で全体の7割以上を占め、以下、成人560人(20.6%)、少年54人、乳幼児37人、新生児1人となっています。



2 前年との救急出場件数等比較

種別	年別	平成28年	平成27年	比較	平成28年	平成27年	比較
		出場件数	出場件数	△……減	搬送人員	搬送人員	△……減
総数		2,866	2,771	95	2,718	2,642	76
火災		3	5	△ 2	2	5	△ 3
自然災害		1		1			
水難		13	13		7	6	1
交通		193	184	9	199	207	△ 8
労働災害		28	30	△ 2	28	29	△ 1
運動競技		17	20	△ 3	17	19	△ 2
一般負傷		476	463	13	454	452	2
加害		5	8	△ 3	6	7	△ 1
自損行為		27	31	△ 4	17	20	△ 3
急病		1,961	1,863	98	1,855	1,750	105
その他の	転院搬送	129	136	△ 7	126	136	△ 10
	医師搬送						
	資材搬送						
	その他	13	18	△ 5	7	11	△ 4

3 所属救急隊別・事故種別出場件数状況

種別 所属名	総 数	火 災	自 然 災 害	水 難	交 通	労 働 災 害	運 動 競 技	一 般 負 傷	加 害	自 損 行 為	急 病	そ の 他			
												転院 搬送	医師 搬送	資材 搬送	その 他
総 数	2,866	3	1	13	193	28	17	476	5	27	1,961	129			13
輪島消防署	648	2	1	1	55	8	2	112	3	8	442	11			3
珠洲消防署	509			4	29	8	7	91		6	337	20			7
能登消防署	174				16	2		28		1	122	5			
穴水消防署	403				24	2	5	65		4	290	13			
門前分署	312	1		3	13	1	2	50		2	223	16			1
宇出津分署	425			3	27	4		68	2	3	266	51			1
内浦分署	191			1	11	3		31		2	132	10			1
町野分署	155			1	10			23		1	117	3			
大谷分署	49				8		1	8			32				

4 月別・事故種別出場件数状況

種別 月別	総 数	火 災	自 然 災 害	水 難	交 通	労 働 災 害	運 動 競 技	一 般 負 傷	加 害	自 損 行 為	急 病	そ の 他			
												転院 搬送	医師 搬送	資材 搬送	その 他
総 数	2,866	3	1	13	193	28	17	476	5	27	1,961	129			13
1 月	266		1		15			53			186	10			1
2 月	258			1	16	2		41			189	9			
3 月	245			2	9	1	1	32		1	192	6			1
4 月	200			1	19	2	1	26		2	138	11			
5 月	214			4	19	5	3	44		8	115	15			1
6 月	205				16	2		38	1	1	129	17			1
7 月	235			1	15	1	2	51	1	5	144	15			
8 月	319				38	1	6	42	2	4	211	11			4
9 月	224				11	3	1	41		2	159	5			2
10 月	264	3		2	9	4	3	40	1	1	187	12			2
11 月	217			2	10	1		41		2	149	11			1
12 月	219				16	6		27		1	162	7			

5 所属救急隊別・事故種別搬送人員状況

種別 所属名	総 数	火 災	自 然 災 害	水 難	交 通	労 働 災 害	運 動 競 技	一 般 負 傷	加 害	自 損 行 為	急 病	そ の 他
総 数	2,718	2		7	199	28	17	454	6	17	1,855	133
輪島消防署	616	2		1	59	7	1	106	4	6	419	11
珠洲消防署	488			3	31	8	8	88		3	320	27
能登消防署	164				20	2		27			111	4
穴水消防署	389				26	3	5	62		4	276	13
門前分署	298			1	14	1	2	47		2	215	16
宇出津分署	398			1	26	4		65	2	2	248	50
内浦分署	178			1	11	3		30			124	9
町野分署	141				6			22			110	3
大谷分署	46				6		1	7			32	

6 所属救急隊別・傷病程度別・男女別搬送人員状況

種別 所属名	総 数	傷 病 程 度 別					男 女 別	
		死 亡	重 症	中等症	軽 症	その他	男 性	女 性
総 数	2,718	121	466	1,129	995	7	1,419	1,299
輪島消防署	616	18	112	226	260		291	325
珠洲消防署	488	30	86	147	218	7	263	225
能登消防署	164	12	25	73	54		90	74
穴水消防署	389	25	61	171	132		192	197
門前分署	298	9	63	125	101		157	141
宇出津分署	398	16	63	218	101		228	170
内浦分署	178	5	25	90	58		100	78
町野分署	141	4	26	62	49		72	69
大谷分署	46	2	5	17	22		26	20

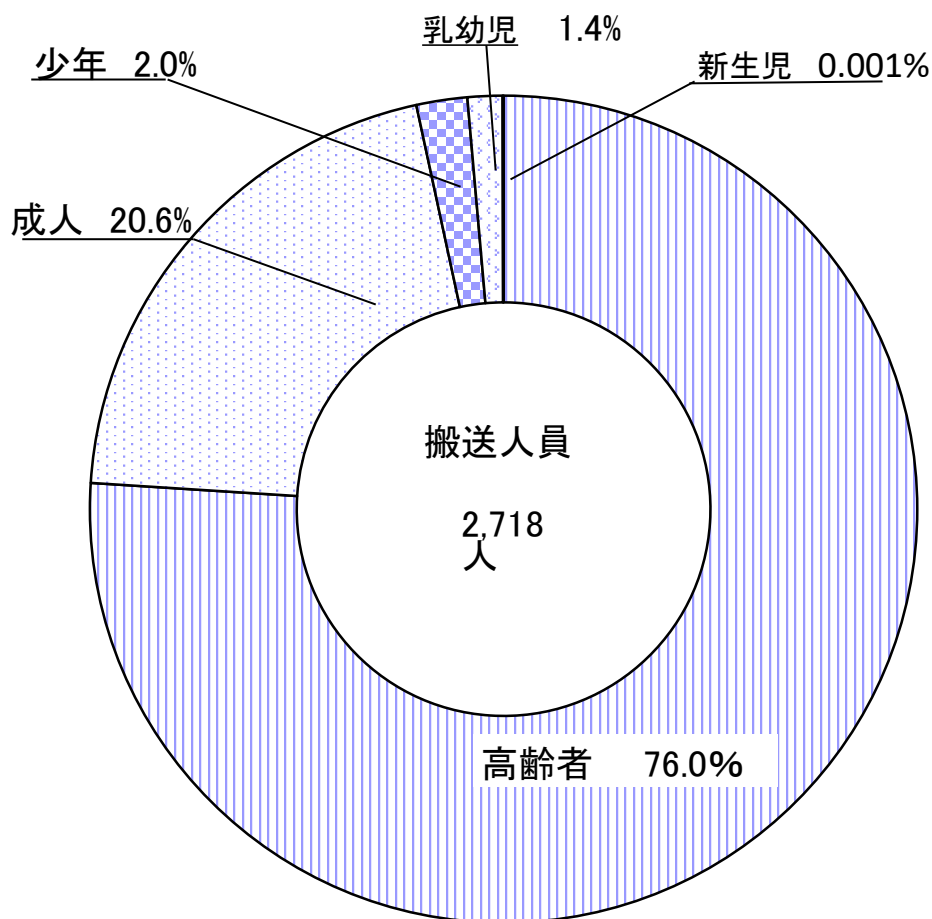
* 死 亡…初診時において死亡が確認されたもの 重 症…傷病程度が3週間以上の入院加療を必要とするもの
 中等症…傷病程度が重症又は軽症以外のもの 軽 症…傷病程度が入院加療を必要としないもの

7 年齢区分別搬送人員状況及びグラフ

種別 年齢区分別	総 数	火 災	自 然 災 害	水 難	交 通	労 働 災 害	運 動 競 技	一 般 負 傷	加 害	自 損 行 為	急 病	そ の 他
総 数	2,718	2		7	199	28	17	454	6	17	1,855	133
新 生 児	1										1	
乳 幼 児	37				1			7			28	1
少 年	54				14		8	8		1	19	4
成 人	560			4	96	21	9	77	6	13	309	25
高 齢 者	2,066	2		3	88	7		362		3	1,498	103

新生児 生後28日未満の者
 少年 満7才以上18才未満の者
 高齢者 満65才以上の者

乳幼児 生後28日以上7才未満の者
 成人 満18才以上65才未満の者





救助統計編

1 平成28年（1月～12月）の救助概要

平成28年における救助出場件数は46件で、前年の76件に比べて30件減少し、月平均3.8件出場したことになります。

事故種別

事故種別では、交通事故が31件（67.3%）と全体の半数以上を占め、前年の50件より19件減少しています。

以下、水難6件、その他7件、機械2件となっています。

救助人員

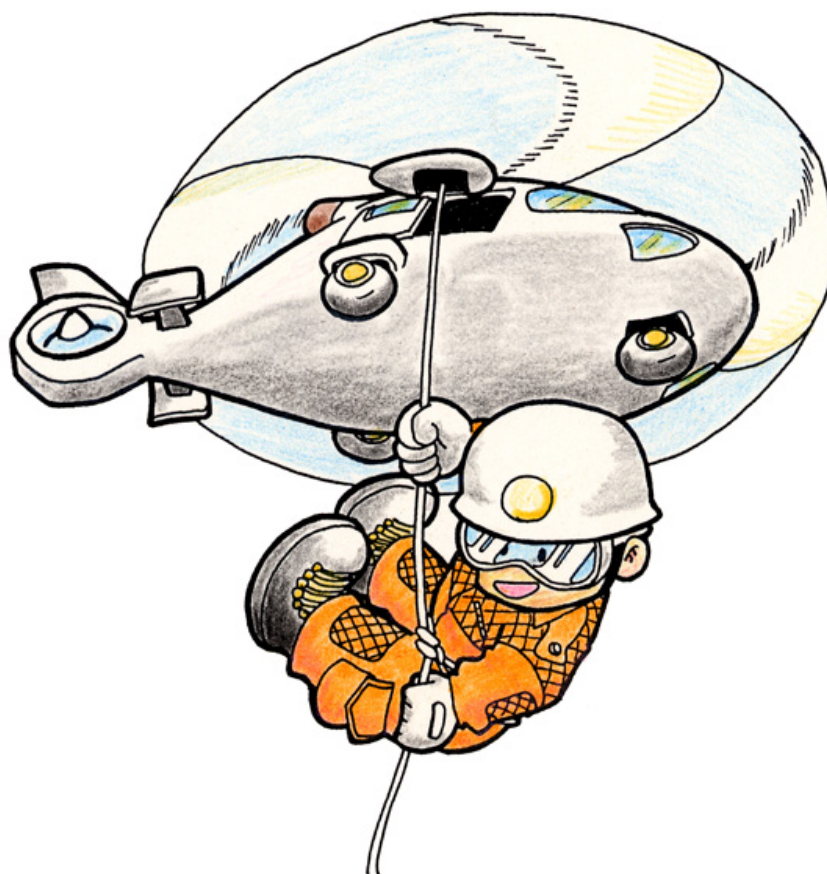
救助人員は25人で、前年の28人に比べ3人減少しています。

事故種別では、交通事故14人、水難5人、機械2人、その他4人となっています。



2 前年との救助出場件数等比較

種別	年別	平成28年	平成27年	比較	平成28年	平成27年	比較
		出場件数	出場件数	△……減	救助人員	救助人員	△……減
総数		46	76	△ 30	25	28	△ 3
火災			1	△ 1		2	△ 2
交通		31	50	△ 19	14	14	
水難		6	13	△ 7	5	10	△ 5
自然災害							
機械		2	1	1	2		2
建物			1	△ 1		1	△ 1
ガス等			1	△ 1			
爆発							
その他		7	9	△ 2	4	1	3



3 救助出場状況

区分 種別	出場件数	活動件数	救助人員	救助人員傷病程度別				
				死亡	重症	中等症	軽症	その他
総数	46	24	25	3	4	7	11	
火災								
交通	31	13	14		2	4	8	
水難	6	5	5	3		1	1	
自然災害								
機械	2	2	2		2			
建物								
ガス等								
爆発								
その他	7	4	4			2	2	

4 月別・事故種別出場件数状況

区分 月別	総数	火災	交通	水難	自然災害	機械	建物	ガス等	爆発	その他
総数	46		31	6		2				7
1月	5		5							
2月	4		3	1						
3月	2		1	1						
4月	4		4							
5月	8		4	2		1				1
6月	4		3							1
7月	1		1							
8月	6		4							2
9月	4		2			1				1
10月	3			1						2
11月	4		3	1						
12月	1		1							